

2Q/16

بورصة البحرين
BAHRAIN BOURSE



نشرة التداول الفصلية

Quarterly Trading Bulletin

ابريل - يونيو 2016 April - June



www.bahrainbourse.com.bh

Contents

المحتويات

Market Performance & Activity	1	أداء ونشاط السوق
BHB Indices	2	مؤشرات البورصة
Market at a Glance	3	احصاءات موجزة
Sectors at a Glance	4	احصاءات قطاعية
Quarterly Trading Activity	5	حركة التداول الفصلية
Financial Ratios	6	مؤشرات مالية
Trading Nationality Wise	7	التداول وفقاً للجنسية
Brokers Activity (Buy & Sell)	8	نشاط الوسطاء (بيعاً وشراءً)
Bonds & Sukuk	9	السندات والصكوك
T-Bills	10	أذونات الخزينة
Mutual Funds	11	صناديق الاستثمار
Brokers & Members	12	الوسطاء والأعضاء

2Q 16

نشرة التداول الفصلية Quarterly Trading Bulletin ابريل - يونيو 2016

بورصة البحرين
BAHRAIN BOURSE

Market Performance

The Bahrain All Share Index closed at the end of 2Q 16 at 1,118.37 recording a YTD decrease of 8.02%.

Market Capitalization of the BHB stood at BD 6.65bn by the end of the quarter, decreasing from BD 8.07 bn in 2Q 15, with a decline of 17.56%.

The second quarter of 2016 witnessed a decrease of 27.30% in the value of shares traded compared to 2Q 15 with a total trading value of BD 27.51mn. Also, the total volume decreased by 29.62%, reaching 131.71mn shares. Moreover the number of transactions decreased by 37.37%.

Most of the trading activity was concentrated in the Services sector with a value of BD10.86mn that captured 39.48% of the total value of shares traded during 2Q 16, which comprised of 33.37% of the total volume of shares traded in the market.

During the quarter, the market witnessed BD 48.18mn value of shares traded by Bahraini investors capturing 87.57% of the trading value and BD6.84mn by Non-Bahraini investors capturing 12.43% of the trading value.

The market breadth showed that decliners outperformed advancers by a margin of 15:11 and 19 scrips remained unchanged.

أداء البورصة

أقل مؤشر البحرين العام عند مستوى 1,118.37 نقطة بنهاية الربع الثاني من عام 2016، مسجلاً انخفاضاً بنسبة 8.02% مقارنة بمطلع العام.

بلغت القيمة السوقية للسوق بنهاية الربع الثاني 6.65 مليار دينار بحريني مقارنة بـ 8.07 مليار دينار في الربع الثاني من عام 2015، مسجلة انخفاضاً بنسبة 17.56%.

تم تداول 131.71 مليون سهم بقيمة 27.51 مليون دينار في الربع الثاني من عام 2016، وقد سجلت قيمة التداول مقارنة بالربع الثاني من عام 2015 انخفاضاً بنسبة 27.30%، في حين سجلت كمية التداول انخفاضاً بنسبة 29.62%. أما عدد الصفقات فقد انخفض بنسبة 37.37%.

استحوذ قطاع الخدمات على 39.48% من مجمل قيمة الأسهم المتداولة والتي بلغت 10.86 مليون دينار، أي ما يعادل 33.37% من إجمالي كمية الأسهم المتداولة.

بلغت قيمة تداولات المستثمرين البحرينيين في الربع الثاني من العام الجاري 48.18 مليون دينار، مشكلة 87.57% من إجمالي قيمة التداولات خلال الفترة، في حين بلغت نسبة الغير بحرينيين 12.43% أي ما قيمته 6.84 مليون دينار.

أما بصدد حركة أسعار الأسهم، فقد ارتفعت أسهم 11 شركة مقابل انخفاض 15 شركة، في حين حافظت 19 شركة على أسعارها السابقة.

BHB Indices						مؤشرات البورصة
Indices	الربع الثاني 2016 2Q 16	الربع الثاني 2015 2Q 15	التغير (نقطة) Change (points)	التغير (%) Change (%)	التغير منذ مطلع العام (%) YTD Change (%)	المؤشرات
Bahrain All Share Index	1,118.37	1,367.83	(249.46)	(18.24)	(8.02)	مؤشر البحرين العام
Bahrain Islamic Index*	716.34	-	-	-	(12.46)	مؤشر البحرين الإسلامي

*Listed in September 2015

تم الإدراج في سبتمبر 2015

Daily Trading Averages					متوسط التداولات اليومية
	الربع الثاني 2016 2Q 16	الربع الثاني 2015 2Q 15	التغير Change	التغير (%) Change (%)	
Total Trading Days	64	64	0	0.00	مجموع أيام التداول
Average Value of Shares (BD)	429,808	591,183	(161,375)	(27.30)	متوسط قيمة الأسهم (دينار)
Average Volume of Shares	2,057,939	2,924,085	(866,146)	(29.62)	متوسط كمية الأسهم
Average no. of transactions	35	55	(21)	(37.37)	متوسط عدد الصفقات

Monthly Comparison						مقارنة شهرية
Month	مؤشر البحرين العام Bahrain All Share Index	القيمة السوقية (دينار) Market Capitalization (BD)	قيمة الاسهم المتداولة (دينار) Value of Shares Traded (BD)	كمية الاسهم المتداولة Volume of Shares Traded	عدد الصفقات No. of Transactions	الشهر
April	1,110.53	6,578,644,455	4,601,548	22,468,680	577	ابريل
May	1,111.56	6,590,286,424	4,831,606	26,091,838	769	مايو
June	1,118.37	6,651,572,526	18,074,562	83,147,579	873	يونيو
Total	-	-	27,507,716	131,708,097	2,219	المجموع

Summary of Listings		ملخص الإدراج
Number of Companies	45	عدد الشركات
Number of Mutual Funds	19	عدد الصناديق
Number of Bonds & Sukuk	13	عدد السندات والصكوك
Number of T-Bills	23	عدد أنونات الخزينة

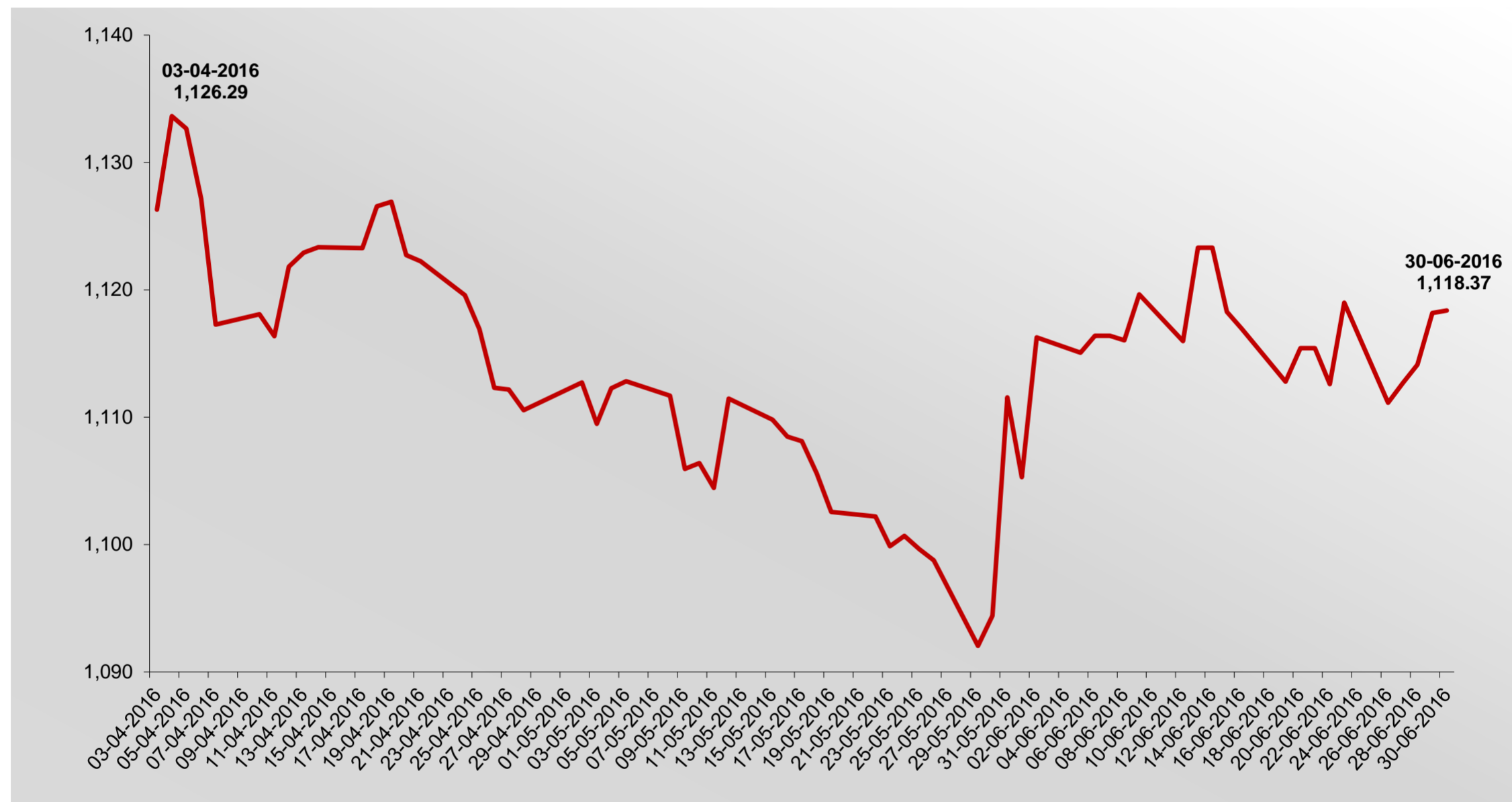
Market Breadth		اتساع السوق
Advancers	11	الاسهم المرتفعة
Decliners	15	الاسهم المنخفضة
Unchanged	19	بدون تغيير
Total Companies	45	المجموع

Indices	الربع الثاني 2016 2Q 16	الربع الثاني 2015 2Q 15	التغير (نقطة) Change (points)	التغير (%) Change (%)	المؤشرات
Bahrain All Share Index	1,118.37	1,367.83	(249.46)	(18.24)	مؤشر البحرين العام
Commercial Banks	2,282.22	2,617.01	(334.79)	(12.79)	البنوك التجارية
Investment	578.91	756.57	(177.66)	(23.48)	الاستثمار
Insurance	1,598.65	1,822.25	(223.60)	(12.27)	التأمين
Services	1,291.33	1,436.38	(145.05)	(10.10)	الخدمات
Industrial	458.47	808.40	(349.93)	(43.29)	الصناعة
Hotels & Tourism	3,239.05	4,176.89	(937.84)	(22.45)	الفنادق والسياحة
Bahrain Islamic Index*	716.34	-	-	-	مؤشر البحرين الإسلامي*

*Listed in September 2015

تم الإدراج في سبتمبر 2015

أداء مؤشر البحرين العام خلال الربع الثاني من عام 2016 (نقاط)
Bahrain All Share Index Performance 2Q 16 (Points)



Most Active Companies

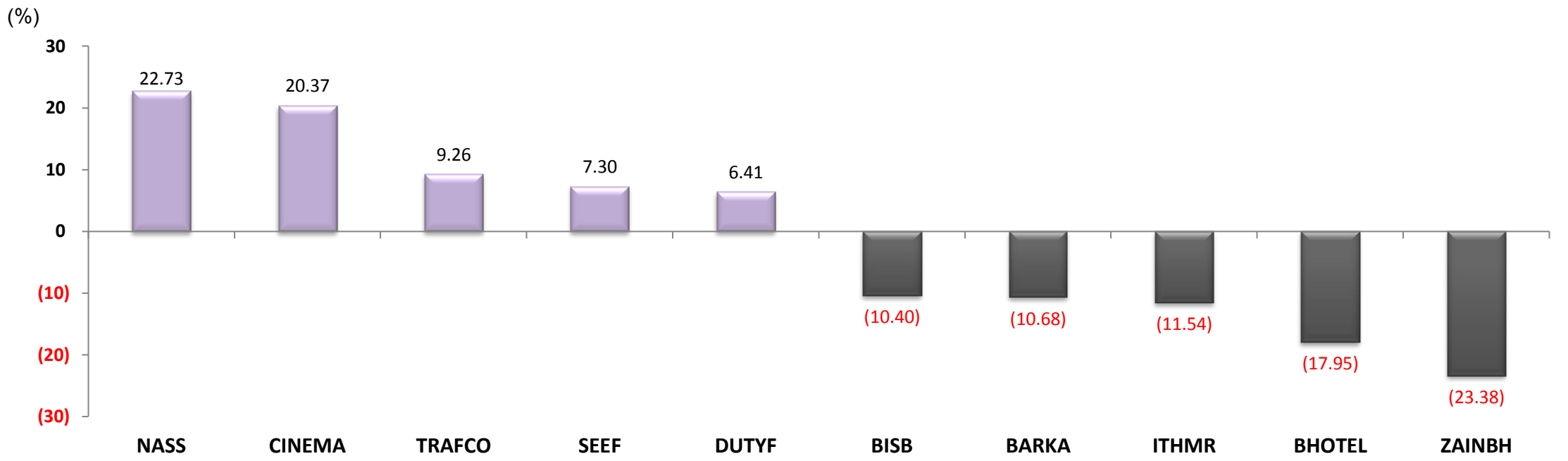
الشركات الأكثر نشاطا

In Terms of Value		من حيث القيمة
الشركة Company	القيمة (دينار) Value (BD)	النسبة من اجمالي السوق % From Total Market
BATELCO	5,091,906	18.51
AUB	3,977,023	14.46
BBK	2,718,725	9.88
BHOTEL	2,150,352	7.82
SEEF	2,098,414	7.63
Total المجموع	16,036,421	58.30

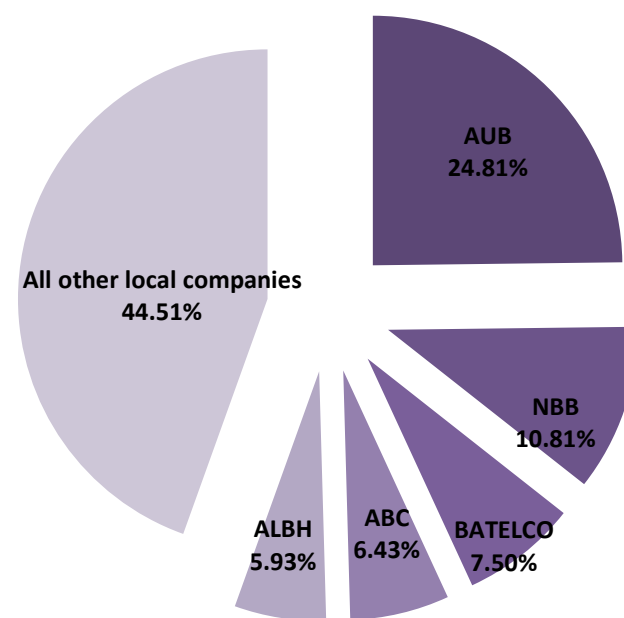
In Terms of Volume		من حيث الكمية
الشركة Company	الكمية Volume	النسبة من اجمالي السوق % From Total Market
ITHMR	28,037,916	21.29
AUB	17,188,470	13.05
BATELCO	16,684,523	12.67
SEEF	11,167,417	8.48
NASS	10,494,336	7.97
Total المجموع	83,572,662	63.45

Top Advancers & Top Decliners

الاسهم الأكثر ارتفاعا والأسهم الأكثر انخفاضا



الشركات الخمس الأكبر حجما من حيث القيمة السوقية		
Largest 5 Companies in Terms of Market Capitalization		
الشركة Company	القيمة السوقية (دينار) Market Capitalization (BD)	النسبة من اجمالي السوق % From Total Market
AUB	1,650,110,762	24.81
NBB	718,889,107	10.81
BATELCO	498,960,000	7.50
ABC	427,951,550	6.43
ALBH	394,760,000	5.93
Total المجموع	3,690,671,419	55.49



Market Capitalization (BD) القيمة السوقية (دينار بحريني)					
Sectors	الربع الثاني 2016 2Q 16	الربع الثاني 2015 2Q 15	التغير Change (%)	الوزن النسبي من الربع الحالي Weight from (%) Current Quarter	القطاعات
Commercial Banks	3,230,784,924	3,674,686,605	(12.08)	48.57	البنوك التجارية
Investment	1,626,074,001	2,121,193,355	(23.34)	24.45	الاستثمار
Insurance	142,019,918	161,883,489	(12.27)	2.14	التأمين
Services	1,039,701,020	1,156,482,718	(10.10)	15.63	الخدمات
Industrial	414,431,644	730,756,917	(43.29)	6.23	الصناعة
Hotels & Tourism	198,561,019	223,467,892	(11.15)	2.99	الفنادق والسياحة
Total Market	6,651,572,526	8,068,470,976	(17.56)	100	اجمالي السوق

Trading Value (BD) قيمة الاسهم (دينار بحريني)					
Sectors	الربع الثاني 2016 2Q 16	الربع الثاني 2015 2Q 15	التغير Change (%)	الوزن النسبي من الربع الحالي Weight from (%) Current Quarter	القطاعات
Commercial Banks	9,347,550	22,089,461	(57.68)	33.98	البنوك التجارية
Investment	4,077,766	1,405,512	190.13	14.82	الاستثمار
Insurance	427,634	2,682,574	(84.06)	1.55	التأمين
Services	10,860,190	9,820,654	10.59	39.48	الخدمات
Industrial	637,495	1,768,756	(63.96)	2.32	الصناعة
Hotels & Tourism	2,157,078	68,762	3,037.00	7.84	الفنادق والسياحة
Non-Bahraini	0	0	0.00	0.00	غير البحرينية
Closed	0	0	0.00	0.00	المقفلة
Preferred Shares	0	0	0.00	0.00	الاسهم الممتازة
Total Market	27,507,715	37,835,720	(27.30)	100	اجمالي السوق

Trading Volume (Shares) كمية الاسهم (سهم)					
Sectors	الربع الثاني 2016 2Q 16	الربع الثاني 2015 2Q 15	التغير Change (%)	الوزن النسبي من الربع الحالي Weight from (%) Current Quarter	القطاعات
Commercial Banks	62,678,397	134,618,442	(53.44)	47.59	البنوك التجارية
Investment	18,067,752	6,139,957	194.27	13.72	الاستثمار
Insurance	1,349,477	26,697,277	(94.95)	1.02	التأمين
Services	43,954,780	15,553,624	182.60	33.37	الخدمات
Industrial	2,264,441	3,597,534	(37.06)	1.72	الصناعة
Hotels & Tourism	3,393,250	534,637	534.68	2.58	الفنادق والسياحة
Non-Bahraini	0	0	0.00	0.00	غير البحرينية
Closed	0	0	0.00	0.00	المقفلة
Preferred Shares	0	0	0.00	0.00	الاسهم الممتازة
Total Market	131,708,097	187,141,471	(29.62)	100	اجمالي السوق

Number of Transactions عدد الصفقات					
Sectors	الربع الثاني 2016 2Q 16	الربع الثاني 2015 2Q 15	التغير Change (%)	الوزن النسبي من الربع الحالي Weight from (%) Current Quarter	القطاعات
Commercial Banks	920	1,939	(52.55)	41.46	البنوك التجارية
Investment	320	191	67.54	14.42	الاستثمار
Insurance	25	118	(78.81)	1.13	التأمين
Services	813	802	1.37	36.64	الخدمات
Industrial	108	420	(74.29)	4.87	الصناعة
Hotels & Tourism	33	73	(54.79)	1.49	الفنادق والسياحة
Non-Bahraini	0	0	0.00	0.00	غير البحرينية
Closed	0	0	0.00	0.00	المقفلة
Preferred Shares	0	0	0.00	0.00	الاسهم الممتازة
Total Market	2,219	3,543	(37.37)	100	اجمالي السوق

الرمز SYMBOL	COMPANY	اجمالي كمية الاسهم المتداولة Total Volume of Shares Traded	النسبة من اجمالي كمية الاسهم المتداولة (%) of Total Volume of Shares Traded	اجمالي قيمة الاسهم المتداولة Total Value of Shares Traded (BHD)	النسبة من اجمالي قيمة الاسهم المتداولة (%) of Total Value of Shares Traded	عدد الصفقات NO. Of Transactions	سعر الإقفال Closing Price	التغير خلال الربع Change During the Quarter	الأعلى High	الأدنى Low	عدد أيام التداول No. of Trading Days	الشركة
SALAM	Al Salam Bank	2,727,178	2.07	255,627	0.93	81	BHD 0.093	0.000	BHD 0.099	BHD 0.091	31	مصرف السلام
AUB	Ahli United Bank	17,188,470	13.05	3,977,023	14.46	331	\$0.640	0.030	\$0.650	\$0.600	55	البنك الأهلي المتحد
BISB	Bahrain Islamic Bank	568,588	0.43	70,345	0.26	36	BHD 0.112	(0.018)	BHD 0.130	BHD 0.112	10	بنك البحرين الإسلامي
BBK	BBK	8,268,837	6.28	2,718,725	9.88	94	BHD 0.328	(0.030)	BHD 0.330	BHD 0.310	30	بنك البحرين والكويت
ITHMR	Ithmaar Bank	28,037,916	21.29	1,314,253	4.78	134	\$0.115	(0.015)	\$0.145	\$0.115	30	بنك الإثمار
KHCB	Khaleeji Commercial Bank	4,656,770	3.54	287,531	1.05	134	BHD 0.060	(0.002)	BHD 0.063	BHD 0.059	42	المصرف الخليجي التجاري
NBB	National Bank of Bahrain	1,230,638	0.93	724,047	2.63	110	BHD 0.620	0.020	BHD 0.630	BHD 0.575	41	بنك البحرين الوطني
	Commercial Banks Sector	62,678,397	47.59	9,347,550	33.98	920						قطاع البنوك التجارية
BARKA	Al Baraka Banking Group	5,911,496	4.49	994,198	3.61	133	\$0.460	(0.055)	\$0.515	\$0.420	39	مجموعة البركة المصرفية
ABC	Arab Banking Corporation	6,240,354	4.74	878,759	3.19	41	\$0.365	(0.030)	\$0.395	\$0.350	9	المؤسسة العربية المصرفية
BCFC	Bahrain Commercial Facilities Co.	2,505,842	1.90	1,724,429	6.27	91	BHD 0.675	(0.075)	BHD 0.715	BHD 0.670	25	شركة البحرين للتسهيلات التجارية
BMB	Bahrain Middle East Bank	0	0.00	0	0.00	0	BHD 0.031	0.000	-	-	0	بنك البحرين و الشرق الأوسط
ESTERAD	Esterad Investment Co.	106,621	0.08	19,951	0.07	16	BHD 0.190	0.000	BHD 0.190	BHD 0.190	7	شركة استيراد الاستثمارية
GFH	Gulf Finance House	3,133,284	2.38	281,522	1.02	26	\$0.220	0.005	\$0.245	\$0.220	16	بيت التمويل الخليجي
GMG*	Gulf Monetary Group (Suspended)	0	0.00	0	0.00	0	BHD 0.023	0.000	-	-	0	المجموعة الخليجية للمال * (موقوف عن التداول)
INOVEST	INOVEST	51,667	0.04	3,176	0.01	4	\$0.160	0.000	-	-	4	انوفست
INVCORP	Investcorp Bank	63,600	0.048	155,543	0.57	4	\$6.500	(0.100)	\$6.600	\$6.000	4	انفستكوروب
TAIB	Taib Bank	0	0.00	0	0.00	0	\$2.730	0.000	-	-	0	بنك طيب
UGB	United Gulf Bank	53,888	0.04	20,094	0.07	4	BHD 0.368	(0.022)	BHD 0.378	BHD 0.368	2	بنك الخليج المتحد
UGIC	United Gulf Investment Co.	1,000	0.00	95	0.00	1	BHD 0.100	0.000	-	-	1	الشركة الخليجية المتحدة للاستثمار
	Investment Sector	18,067,752	13.72	4,077,766	14.82	320						قطاع الاستثمار
AHLIA	Al Ahlia Insurance Co.	423,712	0.32	115,467	0.42	6	BHD 0.268	(0.020)	BHD 0.288	BHD 0.254	3	شركة التأمين الأهلية
ARIG	Arab Insurance Group	181,209	0.14	23,960	0.09	6	\$0.345	(0.030)	\$0.380	\$0.345	4	المجموعة العربية للتأمين
BKIC	Bahrain Kuwait Insurance Co.	654	0.00	361	0.00	3	BHD 0.600	0.000	-	-	2	الشركة البحرينية الكويتية للتأمين
BNH	Bahrain National Holding	743,902	0.56	287,847	1.05	10	BHD 0.420	0.000	BHD 0.420	BHD 0.358	1	شركة البحرين الوطنية القابضة
TAKAFUL	Takaful Insurance Co.	0	0.00	0	0.00	0	BHD 0.100	0.000	-	-	0	شركة التكافل التولية
	Insurance Sector	1,349,477	1.02	427,634	1.55	25						قطاع التأمين
CPARK	Bahrain Car Parks Co.	91,459	0.07	13,009	0.05	3	BHD 0.149	0.003	BHD 0.149	BHD 0.136	3	شركة البحرين لمواقف السيارات
CINEMA	Bahrain Cinema Co.	206,227	0.16	212,722	0.77	41	BHD 1.300	0.220	BHD 1.300	BHD 1.000	18	شركة البحرين للسينما
DUTYF	Bahrain Duty Free Shop Complex	2,242,087	1.70	1,780,110	6.47	104	BHD 0.830	0.050	BHD 0.830	BHD 0.780	41	شركة مجمع البحرين للأسواق الحرة
BASREC	Bahrain Ship Repairing & Eng. Co.	100	0.000	199	0.00	1	BHD 1.810	0.000	-	-	1	شركة البحرين لتصليح السفن والهندسة
BATELCO	Bahrain Telecommunications Co.	16,684,523	12.67	5,091,906	18.51	224	BHD 0.300	0.004	BHD 0.310	BHD 0.296	47	شركة البحرين للاتصالات
BMMI	BMMI	248,698	0.19	213,745	0.78	18	BHD 0.890	0.040	BHD 0.890	BHD 0.800	12	بي أم أي
NASS	Nass Corporation BSC.	10,494,336	7.97	1,017,220	3.70	217	BHD 0.108	0.020	BHD 0.108	BHD 0.090	48	شركة ناس
SEEF	Seef Properties	11,167,417	8.48	2,098,414	7.63	158	BHD 0.191	0.013	BHD 0.191	BHD 0.178	47	عقارات السيف
TRAFCO	Trafco Group	447,589	0.34	103,349	0.38	28	BHD 0.236	0.020	BHD 0.236	BHD 0.226	16	مجموعة ترافكو
ZAINBH	Zain Bahrain	2,372,344	1.80	329,516	1.20	19	BHD 0.118	(0.036)	BHD 0.147	BHD 0.118	9	شركة زين للاتصالات
	Services Sector	43,954,780	33.37	10,860,190	39.48	813						قطاع الخدمات
ALBH	Aluminium Bahrain	2,257,844	1.71	635,120	2.31	103	BHD 0.278	(0.018)	BHD 0.288	BHD 0.276	36	شركة المنيوم البحرين
BFM	Bahrain Flour Mills Co.	6,597	0.01	2,375	0.01	5	BHD 0.390	0.000	-	-	3	شركة البحرين لمطاحن الدقيق
POLTRY	Delmon Poultry Co.	0	0.00	0	0.00	0	BHD 0.320	0.000	-	-	0	شركة دلمون للدواجن
	Industrial Sector	2,264,441	1.72	637,495	2.32	108						قطاع الصناعة
FAMILY	Bahrain Family Leisure Co.	0	0.00	0	0.000	0	BHD 0.116	0.000	-	-	0	الشركة البحرينية للترفيه العائلي
BTC	Bahrain Tourism Co.	0	0.00	0	0.00	0	BHD 0.228	0.000	-	-	0	شركة البحرين للسياحة
BANADER	Banader Hotels Co.	100,850	0.08	6,726	0.02	10	BHD 0.066	(0.004)	BHD 0.066	BHD 0.066	3	شركة بنادر للفنادق
BHOTEL	Gulf Hotels Group	3,292,400	2.500	2,150,352	7.82	23	BHD 0.640	(0.140)	BHD 0.705	BHD 0.640	12	مجموعة فنادق الخليج
NHOTEL	National Hotels Co.	0	0.00	0	0.00	0	BHD 0.280	0.000	-	-	0	شركة الفنادق الوطنية
	Hotel & Tourism Sector	3,393,250	2.58	2,157,078	7.84	33						قطاع الفنادق و السياحة
BMUSC*	Bankmuscat	0	0.00	0	0.00	0	BHD 0.560	0.000	-	-	0	بنك مسقط*
	Non-Bahrain Companies	0.00	0.00	0.00	0.00							الشركات غير البحرينية
SICO-C	Securities & Investment Co.	0	0.00	0	0.00	0	BHD 0.310	0.000	-	-	0	شركة الأوراق المالية والاستثمار
UPI	United Papers Industries	0	0.00	0	0.00	0	BHD 0.420	0.000	-	-	0	الشركة المتحدة لصناعة الورق
	Closed Companies	0.00	0.00	0.00	0.00							الشركات المغلقة
	Total Market	131,708,097	100.00	27,507,715	100.00	2,219						اجمالي السوق

* Adjusted Price

* السعر المعدل

الرمز	COMPANY	مضاعف السهم (مرات)	ربح السهم (%)	القيمة السوقية إلى القيمة القفوية للسهم (مرات)	العائد على حقوق المساهمين (%)	معدل دوران السهم (%)	رأس المال المدفوع (دينار)	الوزن من اجمالي القيمة السوقية	اجمالي القيمة السوقية (دينار)	الوزن من اجمالي القيمة السوقية	الشركة
SYMBOL		P/E Ratio (Times)	Dividend Yield	Price to Book Value (Times)	ROE	Share Turnover	Total Paid Up Capital (BD)	Weight from Total Paid-Up Capital (%)	Total Market Capitalisation (BD)	Weight from Total Market Capitalisation (%)	
SALAM	Al Salam Bank	16.03	5.38	0.62	3.87	0.13	214,093,075	4.83	199,106,560	2.99	مصرف السلام
AUB	Ahli United Bank	7.90	7.03	1.12	13.71	0.24	644,574,517	14.56	1,650,110,762	24.81	البنك الاهلي المتحد
BISB	Bahrain Islamic Bank	7.99	0.00	1.03	10.23	0.06	101,338,913	2.29	113,499,583	1.71	بنك البحرين الإسلامي
BBK	BBK	6.56	7.62	0.97	14.82	0.77	108,164,795	2.44	354,780,528	5.33	بنك البحرين والكويت
ITHMR	Ithmaar Bank	NM	0.00	0.81	(14.68)	1.00	285,648,661	6.45	131,398,384	1.98	بنك الامار
KHCB	Khaleeji Commercial Bank	8.22	0.00	0.55	7.43	0.46	105,000,000	2.37	63,000,000	0.95	المصرف الخليجي التجاري
NBB	National Bank of Bahrain	11.63	4.03	1.97	15.15	0.10	115,949,856	2.62	718,889,107	10.81	بنك البحرين الوطني
	Commercial Banks Sector	9.01	5.42	1.11	11.05	0.29	1,574,769,817	35.56	3,230,784,924	48.57	قطاع البنوك التجارية
BARKA	Al Baraka Banking Group	3.13	4.35	0.39	12.00	0.50	433,255,356	9.78	199,297,464	3.00	مجموعة البركة المصرفية
ABC	Arab Banking Corporation	6.08	0.00	0.30	4.77	0.21	1,172,470,000	26.48	427,951,550	6.43	المؤسسة العربية المصرفية
BCFC	Bahrain Commercial Facilities Co.	6.25	6.67	0.98	15.62	1.56	16,335,000	0.37	110,261,250	1.66	شركة البحرين للتسهيلات التجارية
BMB	Bahrain Middle East Bank	3.92	0.00	0.56	14.40	0.00	22,808,813	0.52	7,502,103	0.11	بنك البحرين و الشرق الأوسط
ESTERAD	Esterad Investment Co.	23.40	5.26	0.72	3.07	0.08	14,000,000	0.32	26,600,000	0.40	شركة استيراد الاستثمارية
GFH	Gulf Finance House	NM	0.00	0.71	(0.79)	0.15	225,443,965	5.09	187,161,027	2.81	بيت التمويل الخليجي
GMG	Gulf Monetary Group (Suspended)	NA	NA	NM	NA	0.00	60,320,000	1.36	11,200,000	0.17	المجموعة الخليجية للمال (موقوف عن التداول)
INOVEST	INOVEST	NM	0.00	0.40	(42.06)	0.02	43,205,893	0.98	17,282,357	0.26	انوفست
INVCORP	Investcorp Bank	0.05	230.77	0.59	13.23	0.08	75,400,000	1.70	196,040,000	2.95	انفستكوروب
TAIB	Taib Bank	NM	0.00	6.46	(20.00)	0.00	42,360,661	0.96	115,644,605	1.74	بنك طيب
UGB	United Gulf Bank	62.17	0.00	2.02	2.85	0.01	78,661,266	1.78	307,133,645	4.62	بنك الخليج المتحد
UGIC	United Gulf Investment Co.	NM	0.00	0.68	(14.76)	0.00	20,000,000	0.45	20,000,000	0.30	الشركة الخليجية المتحدة للاستثمار
	Investment Sector	6.39	1.31	0.55	5.80	0.25	2,204,260,954	49.78	1,626,074,001	24.45	قطاع الاستثمار
AHLIA	Al Ahlia Insurance Co.	NM	0.00	1.28	(4.81)	0.70	6,188,663	0.14	16,585,618	0.25	شركة التأمين الأهلية
ARIG	Arab Insurance Group	NM	0.00	0.28	(1.81)	0.08	82,940,000	1.87	28,614,300	0.43	المجموعة العربية للتأمين
BKIC	Bahrain Kuwait Insurance Co.	15.79	5.00	1.26	7.93	0.00	7,150,000	0.16	42,900,000	0.64	الشركة البحرينية الكويتية للتأمين
BNH	Bahrain National Holding	11.11	4.76	0.99	8.91	0.60	11,350,000	0.26	47,670,000	0.72	شركة البحرين الوطنية القابضة
TAKAFUL	Takaful Insurance Co	NM	0.00	1.09	(29.56)	0.00	6,250,000	0.14	6,250,000	0.09	شركة التكاful الدولية
	Insurance Sector	13.01	3.14	0.72	1.45	0.30	113,878,663	2.57	142,019,918	2.14	قطاع التأمين
CPARK	Bahrain Car Parks Co.	21.29	3.36	0.83	3.74	0.12	7,031,723	0.16	10,477,267	0.16	شركة البحرين لمواقف السيارات
CINEMA	Bahrain Cinema Co.	13.27	3.85	1.98	15.08	0.25	6,609,876	0.15	85,928,388	1.29	شركة البحرين للسينما
DUTYF	Bahrain Duty Free Shop Complex	10.92	6.02	2.23	18.56	1.66	12,933,813	0.29	107,350,644	1.61	شركة مجمع البحرين للأسواق الحرة
BASREC	Bahrain Ship Repairing & Eng. Co.	20.80	2.76	1.40	6.75	0.00	1,800,000	0.04	32,580,000	0.49	شركة البحرين لتصليح السفن والهندسة
BATELCO	Bahrain Telecommunications Co.	10.07	8.33	0.95	9.38	1.02	166,320,000	3.76	498,960,000	7.50	شركة البحرين للاتصالات
BMMI	BMMI	12.19	5.62	2.01	16.46	0.16	14,642,855	0.33	130,321,409	1.96	بي أم أي
NASS	Nass Corporation BSC.	8.71	4.63	0.42	4.78	4.28	22,000,000	0.50	23,760,000	0.36	شركة ناس
SEEF	Seef Properties	8.93	6.28	0.65	7.30	2.39	46,000,000	1.04	87,860,000	1.32	عقارات السيف
TRAFKO	Trafco Group	10.73	6.78	0.76	7.15	0.54	8,067,505	0.18	19,039,312	0.29	مجموعة ترافكو
ZAINBH	ZAIN BAHRAIN	8.43	4.24	0.69	8.18	0.76	36,800,000	0.83	43,424,000	0.65	شركة زين للاتصالات
	Services Sector	10.68	6.66	1.04	9.70	1.04	322,205,772	7.28	1,039,701,020	15.63	قطاع الخدمات
ALBH	Aluminium Bahrain	6.62	3.96	0.41	6.33	0.16	142,000,000	3.21	394,760,000	5.93	شركة المنوم البحرين
BFM	Bahrain Flour Mills Co.	16.25	5.13	0.52	3.26	0.02	2,483,250	0.06	9,684,675	0.15	شركة البحرين لمطاحن الدقيق
POLTRY	Delmon Poultry Co.	18.82	4.69	0.65	3.47	0.00	3,120,928	0.07	9,986,969	0.15	شركة دلمون للدواجن
	Industrial Sector	6.74	4.01	0.42	6.22	0.15	147,604,178	3.33	414,431,644	6.23	قطاع الصناعة
FAMILY	Bahrain Family Leisure Co.	NM	0.00	0.64	(16.42)	0.00	4,000,000	0.09	4,640,000	0.07	الشركة البحرينية للترفيه العائلي
BTC	Bahrain Tourism Co.	7.68	7.46	0.46	6.02	0.00	7,200,000	0.16	16,416,000	0.25	شركة البحرين للسياحة
BANADER	Banader Hotels Co.	NM	0.00	0.78	(5.95)	0.04	22,950,150	0.52	15,147,099	0.23	شركة بنادر للفنادق
BHOTEL	Gulf Hotels Group	12.08	4.69	1.82	12.74	1.64	20,544,988	0.46	131,487,920	1.98	مجموعة فنادق الخليج
NHOTEL	National Hotels Co.	8.00	4.29	0.36	4.44	0.00	11,025,000	0.25	30,870,000	0.46	شركة الفنادق الوطنية
	Hotel & Tourism Sector	11.81	3.91	0.90	5.89	1.09	65,720,138	1.48	198,561,019	2.99	قطاع الفنادق و السياحة
	Total Market	8.42	4.44	0.80	8.08	0.41	4,428,439,522	100.00	6,651,572,526	100.00	اجمالي السوق
SICO-C	Securities & Investment Co.	46.69	1.61	2.27	4.87	0.00	42,848,774	95.62	132,831,200	94.16	شركة الأوراق المالية و الاستثمار
UPI	United Papers Industries	9.16	4.76	1.32	14.41	0.00	1,963,225	4.38	8,245,545	5.84	الشركة المتحدة لصناعة الورق
	Closed Companies	37.66	1.80	2.18	5.79	0.00	44,811,999	100.00	141,076,745	100.00	الشركات المغفلة
BMUSC	Bankmuscat	4.16	7.82	0.57	12.56	0.00	244,632,525	100.00	782,478,894	100.00	بنك مسقط
	Non-Bahrain Companies	4.55	7.18	0.57	12.56	0.00	244,632,525	100.00	782,478,894	100.00	الشركات غير البحرينية

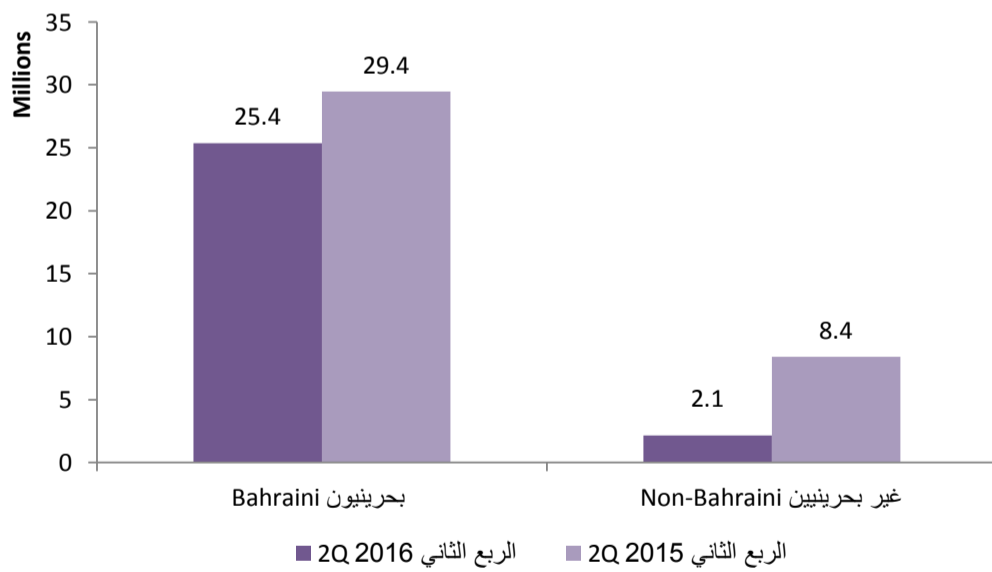
N/A: Not Applicable
 N/A: Not Available
 NM: Not Meaningful

N/A: غير قابل للاحتساب
 N/A: البيانات غير متوفرة
 NM: ليس له معنى

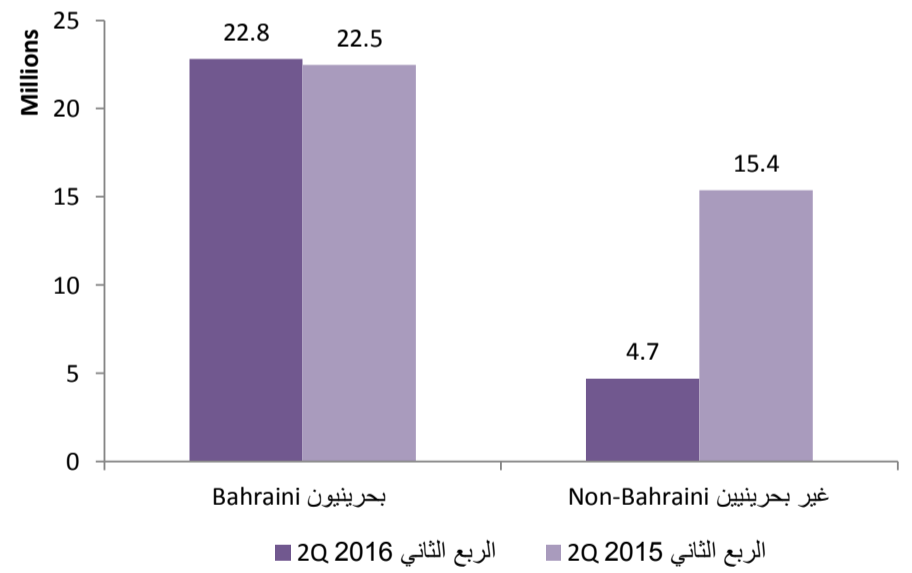
قيمة الاسهم المتداولة (دينار) في الربع الثاني - 2016 ValueTraded (BD) 2Q 16						
	بحرينيون Bahraini		غير بحرينيين Non-Bahraini		المجموع Total	
	قيمة التداول Traded	نسبة من اجمالي القيمة المتداولة of Total Value Traded %	قيمة التداول Value Traded	نسبة من اجمالي القيمة المتداولة of Total Value Traded %		
Buy	25,374,656	92.25%	2,133,059	7.75%	27,507,716	الشراء
Sell	22,805,019	82.90%	4,702,696	17.10%	27,507,715	البيع
Totals	48,179,675	87.57%	6,835,755	12.43%	55,015,431	المجموع

قيمة الاسهم المتداولة (دينار) في الربع الثاني - 2015 ValueTraded (BD) 2Q 15						
	بحرينيون Bahraini		غير بحرينيين Non-Bahraini		المجموع Total	
	قيمة التداول Traded	نسبة من اجمالي القيمة المتداولة of Total Value Traded %	قيمة التداول Value Traded	نسبة من اجمالي القيمة المتداولة of Total Value Traded %		
Buy	29,445,921	77.83%	8,389,798	22.17%	37,835,719	الشراء
Sell	22,474,238	59.40%	15,361,481	40.60%	37,835,719	البيع
Totals	51,920,159	68.61%	23,751,279	31.39%	75,671,438	المجموع

قيمة التداول - دينار بحريني (شراء)
Trading Value - BD (BUY)



قيمة التداول - دينار بحريني (بيع)
Trading Value - BD (SELL)



Brokers Activity (Buy & Sell)

نشاط الوسطاء (بيعاً وشراءً)

Brokers	إجمالي القيمة (دينار) Total Value (BD)	الوزن من إجمالي السوق Weight from Total Market (%)	إجمالي الكمية (سهم) Total Volume (Shares)	الوزن من إجمالي السوق Weight from Total Market (%)	عدد الصفقات No. of Transactions	الوزن من إجمالي السوق Weight from Total Market (%)	الوسطاء
Securities and Investment Co.	33,555,657	60.99	122,845,984	46.64	1,028	23.16	شركة الأوراق المالية والاستثمار
Gulf Securities Company	9,868,851	17.94	64,183,369	24.37	1,314	29.61	شركة الخليج للأوراق المالية
Ahli United Bank	3,397,134	6.17	14,773,590	5.61	183	4.12	البنك الأهلي المتحد
Nasser Abbas Khosrou	1,459,929	2.65	13,671,680	5.19	547	12.33	ناصر خسرو
Yousif H. Al-Ajaji	1,390,021	2.53	5,612,741	2.13	339	7.64	يوسف العجاجة
Al Ahlia Bahrain B.S.C	1,316,083	2.39	9,651,227	3.66	250	5.63	شركة الأهلية بحرين ش.م.ب. (مقفل)
Global Investment House	1,195,226	2.17	15,515,294	5.89	84	1.89	بيت الاستثمار العالمي
BBK	1,164,297	2.12	7,489,738	2.84	312	7.03	بنك البحرين والكويت
Mubasher Financial Services	975,217	1.77	6,216,450	2.36	243	5.48	مباشرة للخدمات المالية ش.م.ب. (م)
Abdulla J. Zain Al-Abdeen	693,016	1.26	3,456,121	1.31	138	3.11	عبدالله زين العابدين
TAIB Securities	0	0.00	0	0.00	0	0.00	شركة طيب للأوراق المالية
United Gulf Bank B.S.C	0	0.00	0	0.00	0	0.00	بنك الخليج المتحد
Tradeline Securities W.L.L	0	0.00	0	0.00	0	0.00	شركة ترديلين للأوراق المالية ذ.م.م
Total Market	55,015,431	100%	263,416,194	100%	4,438	100%	إجمالي نشاط الوسطاء

Bond-Sukuk / Issuer أسم السند - الصكوك / جهة الإصدار	Symbol Code رمز السند	Size حجم الإصدار	Coupon Rate/Return سعر الفائدة / العائد	Period for Annual Payment		Issuance Price سعر الإصدار	Date تاريخ		
				From من	To الى		Issuance الإصدار	Listing الأوراق	Due الاستحقاق
Sukuk Al Musharaka (Investment DAR Sukuk Co.) - 2010 * صكوك المشاركة الصادرة عن شركة دار صكوك للاستثمار - 2010 **	MUSH.SK06	\$100,000,000	7.347% (6 mth USD Libor plus 2% Margin)	27-04-2010	27-10-2010	\$10,000	27-Oct-05	28-Jun-06	26-Oct-10
Government Development Bond - Issue 5 سندات التنمية الحكومية الإسمية - الإصدار الخامس	GDEV.BND19	BD 185,000,000	Fixed annual rate of 4.3%. Paid every 6 months , on 8th May and 8th November every year of each year of duration.	Every 6 months		BD 1	08-Nov-12	29-Jan-13	08-Nov-19
Government Development Bond - Issue 6 سندات التنمية الحكومية الإسمية - الإصدار السادس	GDEV.BND15	BD 150,000,000	Fixed annual rate of 2.9%. Paid every six months on 4th Jan and 4th July every year of each year of duration.	Every 6 months		BD1	04-Jul-13	30-Jul-13	04-Jul-16
Government Islamic Lease (Ijarah) Sukuk - Issue 22 صكوك التأجير الإسلامية الحكومية الإسمية - الإصدار 22	GILS22.SUK	BD 250,000,000	Fixed Annual Rate of 5.5%. Paid every six months on 19th January & 19th July every year of each year of duration.	Every 6 months		BD 1	19-Jan-15	03-Feb-15	19-Jan-25
Government Islamic Lease (Ijarah) Sukuk - Issue 21 صكوك التأجير الإسلامية الحكومية الإسمية - الإصدار 21	GILS21.SUK	BD 100,000,000	Fixed Annual Rate of 3.00%. Paid every six months on 8th January & 8th July every year of each year of duration.	Every 6 months		BD 1	08-Jan-15	08-Feb-15	08-Jan-18
Government Development Bond سندات التنمية الحكومية الإسمية	GEDV.BND17	BD 200,000,000	Fixed annual rate of 5%. Paid every 6 months , on 27th June & 27th December every year of each year of duration.	Every 6 months		BD 10,000	27-Dec-10	20-Jan-11	27-Dec-17
Government Islamic Leasing Securities -Issue 19 صكوك التأجير الإسلامية الحكومية - الإصدار التاسع عشر	GILS19.2017	BD 160,000,000	Fixed annual rate of 4.3%. Paid every 6 months , on 17th January & 17th July every year of each year of duration.	Every 6 months		BD 1	17-Jul-12	08-Aug-12	17-Jul-17
Government Islamic Lease (Ijarah) Sukuk - Issue 23 صكوك التأجير الإسلامية الحكومية الإسمية - الإصدار 23	GILS23.SUK	BD 200,000,000	Fixed Annual Rate of 5.00%. Paid every six months on 9th July & 9th January every year of each year of duration.	Every 6 months		BD 1	09-Jul-15	02-Aug-15	09-Jul-25
Government Development Bond – Issue 9 سندات التنمية الحكومية – الإصدار التاسع	GDEV9.BND	BD 150,000,000	Fixed Annual Rate of 4%. Paid every six months on 30th January & 30th July every year of each year of duration.	Every 6 months		BD 1	30-Jul-15	06-Aug-15	30-Jul-20
Government Development Bond – Issue 8 سندات التنمية الحكومية – الإصدار الثامن	GDEV8.BND	BD 100,000,000	Fixed annual rate of 2.75 %. Paid every six months on 14th January & 14th July every year of each year of duration.	Every 6 months		BD 1	14-Jul-15	11-Aug-15	14-Jul-17
Government Development Bond – Issue 10 سندات التنمية الحكومية الإسمية – الإصدار العاشر	GDEV10.BND	BD 100,000,000	Fixed annual rate of 3 % . Paid every 6 months ,on 4th February & 4th August every year of each year of duration.	Every 6 months		BD 1	04-Aug-15	19-Aug-15	04-Aug-18
Perpetual Tier "1" Convertible Capital Securities Issued by BBK B.S.C سندات رأس مال مستديمة من الفئة "1" قابلة للتحويل الصادرة عن بنك البحرين و الكويت ش.م.ب	BBK.BND	BD 86,097,511	Fixed annual rate of 8.25 % . Paid every 6 months ,on 2nd May & 2nd November every year of each year of duration.	Every 6 months		BD 1	02-May-16	03-May-16	-
Government Development Bond – Issue No.11 سندات التنمية الحكومية – الإصدار الحادي عشر	GDEV11.BND	BD 200,000,000	Fixed Annual Rate of 5.875%. Paid every six months on 5th November & 5th May every year of each year of duration.	Every 6 months		BD 1	05-May-16	15-May-16	05-May-21

T-Bills-Sukuk / Issuer أسم الأذونات- الصكوك / جهة الإصدار	Symbol Code رمز الأذونة	Size حجم الاصدار	Discount Rate سعر القاندة / العائد	Face Value القيمة الاسمية	Date تاريخ		
					Issuance الاصدار	Listing الاراج	Due الاستحقاق
12 Months Treasury Bills - Issue No.26 اذونات الخزانة الحكومية اثنا عشر شهرا - الإصدار رقم 26	TB1Y010916	BD 200,000,000	1.78%	BD 1	03-Sep-15	28-Jan-16	01-Sep-16
12 Months Treasury Bills - Issue No.27 اذونات الخزانة الحكومية اثنا عشر شهرا - الإصدار رقم 27	TB1Y011216	BD 200,000,000	2.23%	BD 1	03-Dec-15	28-Jan-16	01-Dec-16
Short Term Islamic Lease (Ijarah) - Issue SL/125 صكوك التاجير الإسلامية القصيرة الأجل- الإصدار SL/125	IJ6M120716	BD 26,000,000	2.00%	BD 1	14-Jan-16	06-Mar-16	12-Jul-16
Short Term Islamic Lease (Ijarah) - Issue SL/126 صكوك التاجير الإسلامية القصيرة الأجل- الإصدار SL/126	IJ6M090816	BD 26,000,000	2.14%	BD 1	11-Feb-16	06-Mar-16	09-Aug-16
6 Months Treasury Bills - Issue No. 1580 اذونات الخزانة الحكومية ستة أشهر - الإصدار رقم 1580	TB6M290616	BD 35,000,000	2.00%	BD 1	03-Jan-16	06-Mar-16	03-Jul-16
6 Months Treasury Bills - Issue No. 1585 اذونات الخزانة الحكومية ستة أشهر - الإصدار رقم 1585	TB6M030816	BD 35,000,000	2.14%	BD 1	07-Feb-16	06-Mar-16	07-Aug-16
3 Months Treasury Bills - Issue No. 1594 اذونات الخزانة الحكومية ثلاثة أشهر - الإصدار رقم 1594	TB3M060716	BD 70,000,000	2.07%	BD 1	06-Apr-16	26-Apr-16	06-Jul-16
3 Months Treasury Bills - Issue No. 1595 اذونات الخزانة الحكومية ثلاثة أشهر - الإصدار رقم 1595	TB3M130716	BD 70,000,000	2.08%	BD 1	13-Apr-16	26-Apr-16	13-Jul-16
6 Months Treasury Bills - Issue No. 1589 اذونات الخزانة الحكومية ستة أشهر - الإصدار رقم 1589	TB6M040916	BD 35,000,000	2.22%	BD 1	06-Mar-16	26-Apr-16	04-Sep-16
6 Months Treasury Bills - Issue No. 1593 اذونات الخزانة الحكومية ستة أشهر - الإصدار رقم 1593	TB6M021016	BD 35,000,000	2.34%	BD 1	03-Apr-16	26-Apr-16	02-Oct-16
12 Months Treasury Bills - Issue No.28 اذونات الخزانة الحكومية اثنا عشر شهرا - الإصدار رقم 28	TB1Y020317	BD 200,000,000	2.67%	BD 1	03-Mar-16	26-Apr-16	02-Mar-17
Short Term Islamic Lease (Ijarah) - Issue SL/127 صكوك التاجير الإسلامية القصيرة الأجل- الإصدار SL/127	IJ6M150916	BD 26,000,000	2.22%	BD 1	17-Mar-16	26-Apr-16	15-Sep-16
Short Term Islamic Lease (Ijarah) - Issue SL/128 صكوك التاجير الإسلامية القصيرة الأجل- الإصدار SL/128	IJ6M131016	BD 26,000,000	2.25%	BD 1	14-Apr-16	26-Apr-16	13-Oct-16
3 Months Treasury Bills - Issue No. 1596 اذونات الخزانة الحكومية ثلاثة أشهر - الإصدار رقم 1596	TB3M270716	BD 70,000,000	2.03%	BD 1	27-Apr-16	19-Jun-16	27-Jul-16
3 Months Treasury Bills - Issue No. 1597 اذونات الخزانة الحكومية ثلاثة أشهر - الإصدار رقم 1597	TB3M030816	BD 70,000,000	2.04%	BD 1	04-May-16	19-Jun-16	03-Aug-16
3 Months Treasury Bills - Issue No. 1598 اذونات الخزانة الحكومية ثلاثة أشهر - الإصدار رقم 1598	TB3M100816	BD 70,000,000	2.06%	BD 1	11-May-16	19-Jun-16	10-Aug-16
3 Months Treasury Bills - Issue No. 1600 اذونات الخزانة الحكومية ثلاثة أشهر - الإصدار رقم 1600	TB3M170816	BD 70,000,000	2.03%	BD 1	18-May-16	19-Jun-16	17-Aug-16
3 Months Treasury Bills - Issue No. 1601 اذونات الخزانة الحكومية ثلاثة أشهر - الإصدار رقم 1601	TB3M310816	BD 70,000,000	2.04%	BD 1	01-Jun-16	19-Jun-16	31-Aug-16
3 Months Treasury Bills - Issue No. 1603 اذونات الخزانة الحكومية ثلاثة أشهر - الإصدار رقم 1603	TB3M070916	BD 70,000,000	2.09%	BD 1	08-Jun-16	19-Jun-16	07-Sep-16
6 Months Treasury Bills - Issue No. 1599 اذونات الخزانة الحكومية ستة أشهر - الإصدار رقم 1599	TB6M131116	BD 35,000,000	2.35%	BD 1	15-May-16	19-Jun-16	13-Nov-16
6 Months Treasury Bills - Issue No. 1602 اذونات الخزانة الحكومية ستة أشهر - الإصدار رقم 1602	TB6M041216	BD 35,000,000	2.34%	BD 1	05-Jun-16	19-Jun-16	04-Dec-16
12 Months Treasury Bills - Issue No.29 اذونات الخزانة الحكومية اثنا عشر شهرا - الإصدار رقم 29	TB1Y010617	BD 225,000,000	2.86%	BD 1	02-Jun-16	19-Jun-16	01-Jun-17
Short Term Islamic Lease (Ijarah) - Issue SL/129 صكوك التاجير الإسلامية القصيرة الأجل- الإصدار SL/129	IJ6M101116	BD 26,000,000	2.25%	BD 1	12-May-16	19-Jun-16	10-Nov-16

Mutual Funds

Fund Name	Issue Manager	صافي قيمة الموجودات NAV	Type	النوع	الجهة المصدرة	اسم الصندوق
Unit Investment Bank	Islamic DEV.Bank	\$1.000	Open-End	مفتوح	البنك الاسلامي للتنمية	صندوق حصص الاستثمار - البنك الاسلامي للتنمية (اسلامي) \$
SICO Selected Securities (SSS)	SICO Funds Company EC	BD 0.187	Open-End	مفتوح	شركة سيكو للصناديق الاستثمارية	صندوق سيكو للاوراق المالية المختارة (دب)
Khaleej Equity Fund	SICO Funds Company EC	\$273.68	Open-End	مفتوح	شركة سيكو للصناديق الاستثمارية	صندوق أسهم الخليج
SICO Gulf Equity Fund	SICO Fund Company III B.S.C. ©	\$115.28	Open-End	مفتوح	شركة سيكو للصناديق الاستثمارية III ش.م.ب (مقفل)	صندوق سيكو للأسهم الخليجية
Makaseb Arab Tigers Fund	Makaseb Fund Company	\$15.1044	Open-End	مفتوح	شركة مكاسب للصناديق الإستثمارية	صندوق مكاسب للنمو العربي
Makaseb Income Fund	Makaseb Fund Company	\$12.6690	Open-End	مفتوح	شركة مكاسب للصناديق الإستثمارية	صندوق دخل المكاسب
Global Opportunistic Fund	Global Investment House	\$55.47000	Close-End	مغلق	بيت الاستثمار العالمي	صندوق جلوبل القناص
Global GCC Large Cap Fund	Global Investment House	\$143.42720	Open-End	مفتوح	بيت الاستثمار العالمي	صندوق جلوبل للشركات الخليجية الرائدة
The Zenith Fund	Global Investment House	\$85.840	Open-End	مفتوح	بيت الاستثمار العالمي	صندوق القمة
Global GCC Real Estate Fund	Global Investment House	\$0.9378	Close-End	مغلق	بيت الاستثمار العالمي	صندوق الخليج العقاري
Global Distressed Fund	Global Investment House	\$182.11	Open-End	مفتوح	بيت الاستثمار العالمي	صندوق جلوبل للشركات المتعثرة
Global Islamic Fund of Funds	Global Fund Company (Bahrain) E.C.	\$59.64860	Open-End	مفتوح	شركة صندوق جلوبل الاستثماري (البحرين)	صندوق جلوبل للصناديق الإسلامية
Global GCC Islamic Fund	Global GCC Islamic Fund Company B.S.C (Closed)	\$101.9710	Open-End	مفتوح	شركة صندوق جلوبل الخليجي الإسلامي (مقفل)	صندوق جلوبل الخليجي الإسلامي
Global Energy Petrochemical & Downstream Industries	Global Energy, Petrochemical and Downstream Industries Fund Cmpny B.S.C (Closed)	\$124.08430	Open-End	مفتوح	شركة صندوق جلوبل للطاقة والبتروكيماويات والصناعات التحويلية (مقفل)	صندوق جلوبل للطاقة والبتروكيماويات والصناعات التحويلية
NBK GULF EQUITY FUND	NBK Gulf Equity Funds Company B.S.C ©	\$1.58786	Open-End	مفتوح	شركة صندوق إن بي كي للأسهم الخليجية ش.م.ب (مقفل)	صندوق الوطني للأسهم الخليجية
NBK QATAR EQUITY FUND	NBK Gulf Equity Funds Company B.S.C ©	\$1.8909	Open-End	مفتوح	شركة صندوق إن بي كي للأسهم الخليجية ش.م.ب (مقفل)	صندوق الوطني للأسهم القطرية
SICO Kingdom Equity Fund	SICO Funds Company IV B.S.C. ©	\$14.42220	Open-End	مفتوح	شركة سيكو للصناديق الاستثمارية IV ش.م.ب (مقفل)	صندوق سيكو المملكة للأسهم
Markaz Arabian Fund	Markaz Arabian Fund Company B.S.C ©	\$2.93000	Open-End	مفتوح	شركة صندوق المركز العربي ش.م.ب (مقفل)	صندوق المركز العربي
SICO Fixed Income Fund	Sico Funds Company VI B.S.C. © // Class A	\$97.39000	Open-End	مفتوح	شركة سيكو للصناديق الاستثمارية // CLASS A	صندوق سيكو للاستثمار بأدوات الدخل الثابت
	Sico Funds Company VI B.S.C. © //Class B	\$108.67	Open-End	مفتوح	شركة سيكو للصناديق الاستثمارية // CLASS B	

As given by Issuer

* NAV per unit

¹ % change indicates 12 -months return

E= Estimated

A=Accurate

Brokers & Members

الوسطاء والأعضاء

Brokers & Members Names	صندوق البريد P.O. BOX	الهاتف Phone	الفاكس Fax	الموقع الإلكتروني WebSite	البريد الإلكتروني Email	اسماء الوسطاء والأعضاء
Abdulla Zain Al-Abedeen	1297	17 214738	17 246661	-	-	عبدالله زين العابدين
Ahli United Bank	2424	17 585858	17 580542	www.ahliunited.com	info@ahliunited.com	البنك الأهلي المتحد
BBK	597	17 207262	17 216164	www.bbkonline.com	ecall_ebank@bbkonline.com	بنك البحرين والكويت
Al Ahlia Securities	10106	17 207070	17 250800	-	-	الأهلية للأوراق المالية
Global Investment House	855	17 210011	17 210222	www.globalinv.net	www.globalinv.net	بيت الاستثمار العالمي للوساطة
Gulf Securities Company	11884	17 272578	17 258780	-	-	شركة الخليج للأوراق المالية
Nasser Abbas Khosrou	20330	17 270130	17 271267	-	-	ناصر عباس خسرو
Securities & Investment Co.	1331	17 515000 / 17 515200	17 530603 / 17 514000	www.sico-bahrain.com	sico@batelco.com.bh	شركة الأوراق المالية والاستثمار
TAIB Securities Co.	20485	17 549494	17 531213	www.taibdirect.com	taibdirect@taib.com	شركة طيب للأوراق المالية
Yousif Al-Ajaji	17	17 261006	17 262948	-	ajaji001@yahoo.com	يوسف حسن العجاجي
Mubasher Financial Services	75782	17 556139	17 556124	-	-	شركة مباشر للخدمات المالية
United Gulf Bank B.S.C	5964	17 533233	17 533197	www.ugbbah.com	rsoukarieh@ugbbah.com	بنك الخليج المتحد
HSBC Bank Middle East Limited	57	17 569499 / 17 569571	17 569574	www.hsbcnet.com	custodybahrain@hsbc.com	بنك إتش إس بي سي الشرق الأوسط
Standard Chartered Bank	29	17 209445	17228363	www.standardchartered.com	mohammad.ata.karim@sc.com	بنك ستاندرد تشارترد
Gulf Custody Company	20400	17 382666	17 382555	gulfcustody.com	info@gulfcustody.com	الشرك الخليجية لحفظ الأوراق المالية
Citibank N.A. Bahrain	548	17 584148	17 588507	www.citi.com	abdulla.aljanahi@citi.com	سيتي بنك - البحرين
SICO Funds Services Company	20233	17516061	17531777	www.sico-bahrain.com	amal.alnaser@sicobahrain.com	شركة سيكو لخدمات الصناديق الاستثمارية